



Jueves Santo

Que la Semana Santa no les pase de noche a sus hijos

Jesús lava los pies a sus discípulos ...
Jn 13, 1-20



a	b	c	d	e	f	g	h	i	j	k	l	m	n	o	p	q	r	s	t	u	v	w	x	y	z
18							26		22				9					19	20	10	5				

U S N , S U S
15 10 11 19 23 24 11 9 19 24 7 1 16 10 11 19 1 7 11 4

A S I S Ñ , S H A V A
21 18 11 19 20 6 1 7 11 4 19 11 1 6 1 19 26 11 4 18 5 18 8 1

S S , V S I S É S
4 1 19 15 24 11 19 5 1 19 1 20 6 1 19 8 11 23 24 19

H A S U N S A I S
26 18 3 11 6 4 1 21 24 19 21 1 10 9 1 19 18 1 20 6 1 19

S H A J , A A U
1 19 26 11 8 18 8 1 11 22 11 21 15 4 1 15 18 6 18 16 10 11

H A Á S U H H H N
26 18 13 24 19 4 1 16 10 11 7 1 26 11 26 11 3 26 1 3 1 9

V S I S
5 1 19 1 20 6 1 19

Solución: "Pues bien, si yo, que soy el Maestro y el Señor, os he lavado los pies, vosotros debéis hacer lo mismo unos a otros. Os he dado ejemplo, para que hagáis lo que yo he hecho con vosotros." (Jn 13, 14-15)



Viernes Santo

Que la Semana Santa no les pase de noche a sus hijos

Imprímelas dos veces; recórtalas y podrán disfrutar de un
"Juego de Memoria" en familia en esta Semana Santa



Después de la tormenta
Vendrá el arcoíris;
es el pacto de
DIOS con nosotros.
Él nos ama,
confía plenamente
en él.

Pfr. Raúl Herrera Cervantes
Spanische Katholische Gemeinde
Virgen de Guadalupe



Sábado Santo

Que la Semana Santa no les pase de noche a sus hijos

Materiales:

- Velas usadas
- Cuchillo
- Latas vacías
- Olla
- Cáscara de huevo
- Alfiler
- Mondadiente
- Hilo
- Palito



Procedimiento:



Recolectar los restos de velas que se tenga en casa.



Cortarlas del mismo tamaño un la ayuda de un cuchillo y colocarlos en las latas vacías (según colores si se desea y/o se pueda).



Colocar las latas en una olla a baño maría hasta que la cera se derritan (mover con un palito).



Con un alfiler hacer un pequeño hueco al huevo.




Con la ayuda de un mondadiente sacar el contenido del huevo.



A un palo amarrarle la hilo e introducirla dentro del huevo.



Vertir la mezcla dentro del agujero del huevo.



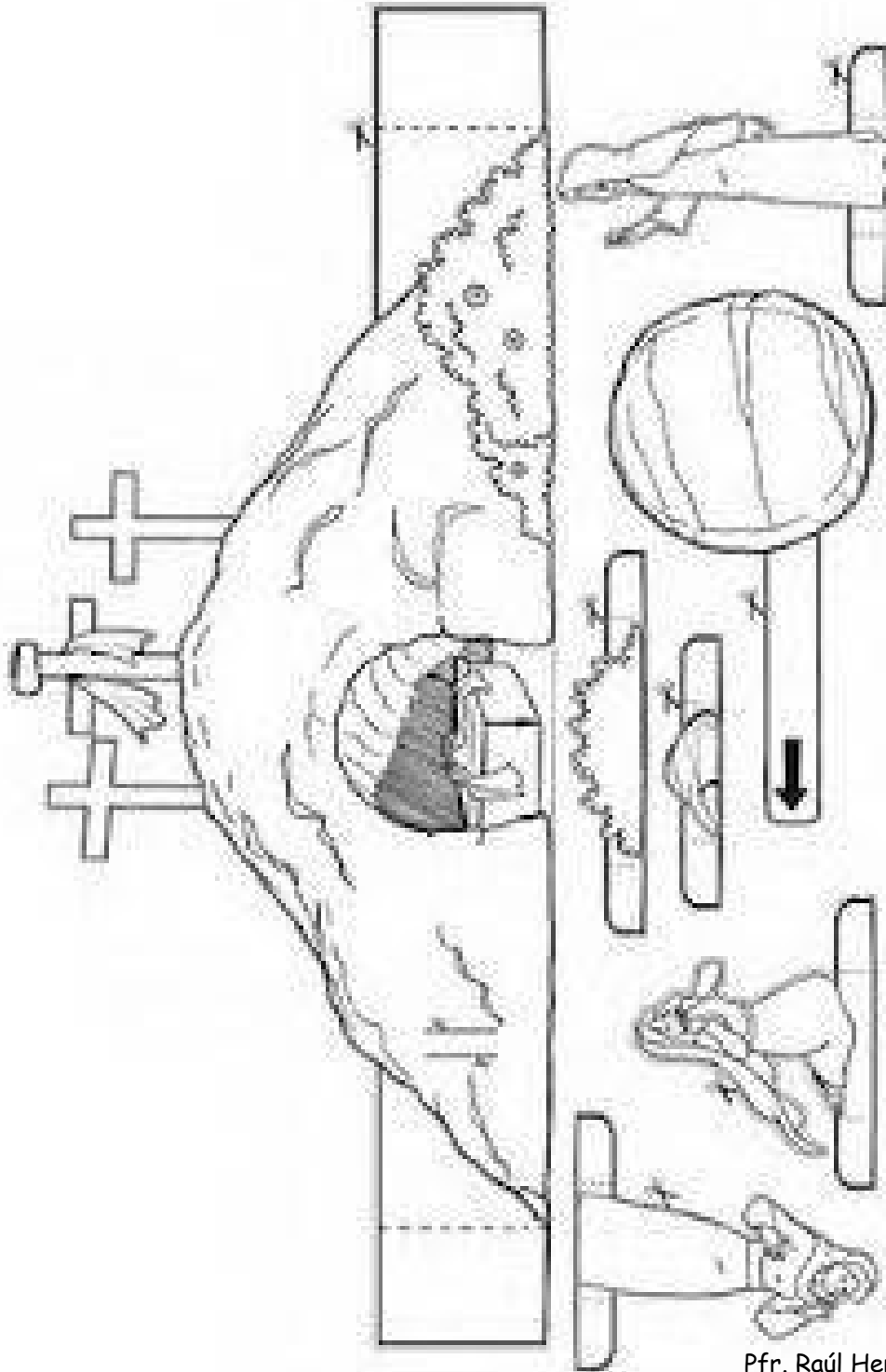
Una vez fría, quitarle la cáscara.



Domingo de Resurrección

Que la Semana Santa no les pase de noche a sus hijos

Imprima las imágenes, recorte, elabore el lindo tema de la resurrección.



Pfr. Raúl Herrera Cervantes
Spanische Katholische Gemeinde
Virgen de Guadalupe



Lunes Santo

Que la Semana Santa no les pase
de noche a sus hijos

de hacerse cargo de las necesidades de los hermanos, oración

Es tiempo de oración, de una oración más intensa, más prolongada, más asidua, más capaz



de intercesión, para interceder ante Dios por tantas situaciones de pobreza y sufrimiento

Pfr. Raúl Herrera Cervantes
Spanische Katholische Gemeinde
Virgen de Guadalupe



Lunes Santo

Que la Semana Santa no les pase de noche a sus hijos

Materiales:

- Cartones de Ph
- Regla
- 1 Tijeras
- Goma
- Lápiz
- 2 Ganchos de ropa
- Pintura



Procedimiento:



Doblar el/los cartón(es) de Ph



Con ayuda de la regla subrayar el grueso que se desee cortar.



Con la tijera cortar en las marcas realizadas.




Con la goma pegar los extremos.



Pegar una punta con la otra.



Con ayuda de los ganchos sujetar y dejar secar.



Reeptir el proceso 4 veces.



Con la goma pegar los extremos.

Pfr. Raúl Herrera Cervantes
Spanische Katholische Gemeinde
Virgen de Guadalupe



Lunes Santo

Que la Semana Santa no les pase de noche a sus hijos




Unir una con otra.




Con ayuda de los ganchos sujetar y dejar secar.



Reeptir el proceso 4 veces.



Con la goma pegar los extremos.



Con ayuda de los ganchos sujetar y dejar secar.



Reeptir el proceso 5 veces.



Coger 3 recortes y unirlos con goma en los extremos. Reeptir el proceso 2 veces.



Pegarlos en los extremos de la cruz, como en la figura .



Coger 2 recortes y unirlos con goma en los extremos.



Si desean pueden pintarlos del color que desean.

Pfr. Raúl Herrera Cervantes
Spanische Katholische Gemeinde
Virgen de Guadalupe